



Ravaglioli

COMPANY
WITH QUALITY SYSTEM
CERTIFIED BY DNV
= ISO 9001/2000 =

SOLLEVATORI A DUE COLONNE CON
TRASMISSIONE A CARDANO

*TWO POSTS LIFTS WITH
TRANSMISSION BY SHAFT*

2-SÄULEN-HEBEBÜHNEN MIT
WELLENÜBERTRAGUNG

KPS

305HE

306HE

234HE

326H

327H

328HE

329HE



SINCE 1958

SHAFT DRIVE

Chiocciola portante e chiocciola di sicurezza in bronzo ad elevata resistenza all'usura (non plastica) a garanzia di sicurezza totale

Main nut and safety nut made of bronze (no plastic) with high resistance to wear, for greater safety

Verschleißfeste Trage- und Sicherheitsmutter aus Bronze (nicht Kunststoff) für eine totale Sicherheit

Vite in acciaio ad alta resistenza rullata, per garantire la massima durata nel tempo

Steel high resistance rolled screws, to provide long life

Gerollte Spindel aus gehärtetem Stahl für eine lange Lebensdauer

Lubrificazione permanente e automatica delle chioccie

Automatic and permanent nut lubrication system

Automatische Dauerschmierung der Muttern

Colonna composta da 5 tubolari in acciaio saldati con robot, niente di più solido al mondo

Tubular structure made of 5 robot welded sections, nothing sturdier in the world

Die Säule besteht aus 5 Profilrohre aus Stahl von Robotern geschweisst, es gibt nichts solideres auf der Welt



Shaft drive + Space Saver

Base con ingombro minimo per la massima comodità di movimento nella zona di lavoro

Small base, allows easy access into the working area

Grundrahmen mit kleinem Platzbedarf ermöglicht eine grosse Bewegungsfreiheit auf dem Arbeitsplatz

KPS 326H / 2700 kg
KPS 327H / 3200 kg

Bracci corti a tre stadi per il sollevamento asimmetrico agevole anche di veicoli larghi e di fuoristrada - altezza minima tamponi di soli 95 mm.

Three stage short arms provide asymmetric lifting of off-road and large vehicles - min. pad height 95mm

Kurze Arme zweifach ausziehbar zum asymmetrischen Heben von Geländewagen und breiten Fahrzeugen - Unterschwenkhöhe nur 95 mm.

KPS 328HE / 3000 kg
KPS 329HE / 3500 kg

Versioni con larghezza maggiore fra le colonne (2.650 mm). Bracci più lunghi per il sollevamento di furgoni, auto e fuoristrada.

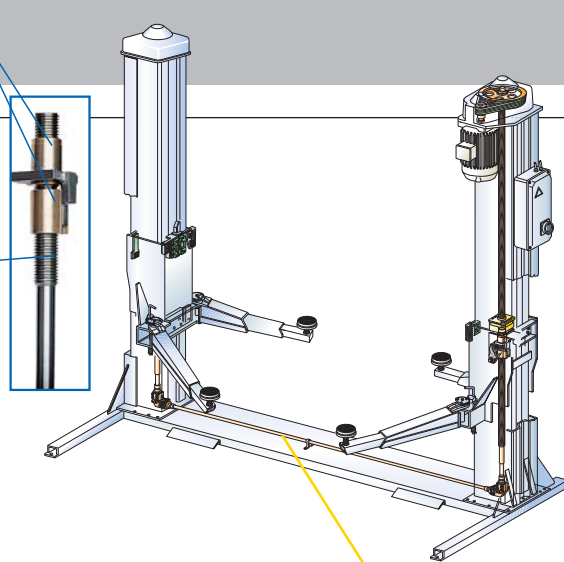
Versions with wider distance between posts (2650 mm). Longer arms to lift vans, cars and off-road vehicles.

Ausführungen mit lichter Weite zwischen den Säulen 2.650 mm. Längere Arme zum Heben von Lieferwagen, PKW und Geländewagen.

Il KPS329HE è dotato di 2 motori.

KPS329HE has two motors

KPS329HE hat zwei Motoren.



Speciale motore ad alto rendimento per garantire potenza e durata nel tempo, dotato di sonda termica di protezione

Specially manufactured motors fitted with overheating protection switch

Speciale Hochleistungsmotore mit Thermoschutz garantieren Leistung und lange Lebensdauer



Trasmissione fra le colonne tramite barra rotante e scatole angolari con ingranaggi conici a bagno d'olio che non richiedono alcuna manutenzione

Shaft transmission between posts through oil filled conic gear boxes requiring no maintenance

Die Übertragung zwischen den Säulen erfolgt mittels einer Welle und Winkelgetrieben mit Kegelräderpaar in Ölbad, die keiner Wartung bedürfen



Self Supporting Base + Shaft Drive

L'esclusivo ponte RAV con pedana portante e trasmissione a cardano.

The exclusive RAV lift with self supporting base and transmission by shaft.

Die exclusive RAV Hebebühne mit tragendem Grundrahmen und Welleübertragung.



KPS 305HE / 2700 kg
KPS 306HE / 3200 kg

Installazione possibile anche su pavimenti che non garantiscono un ancoraggio al suolo sicuro. Bracci corti a tre stadi per il sollevamento asimmetrico di veicoli larghi e fuoristrada.

Installation is possible on floor with poor surface anchorage. Three stage short arms provide asymmetric lifting of off-road and large vehicles.

Montage auch auf Böden, die keine gute Fixierung ermöglichen. Kurze Arme zweifach ausziehbar zum asymmetrischen Heben von Geländewagen und breiten Fahrzeugen.

KPS 305HEK / 2700 kg
KPS 306HEK / 3200 kg

Bracci predisposti per l'alloggiamento rapido di prolunghhe.

Arms suitable for quick drop-in extensions.

Aufnahmen mit Schnellstecksystem erleichtern den Einsatz von Verlängerungen.

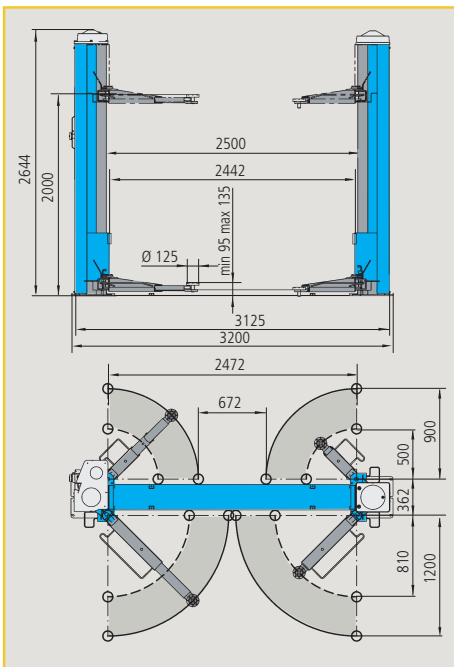
OPTION



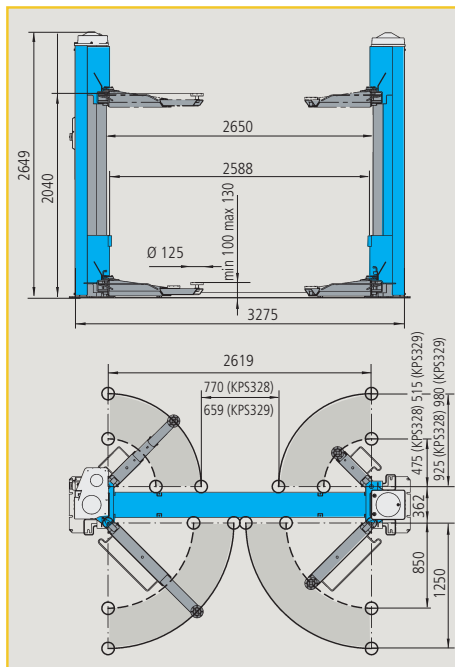
S 305A14

95 mm
140 mm
178 mm
211 mm

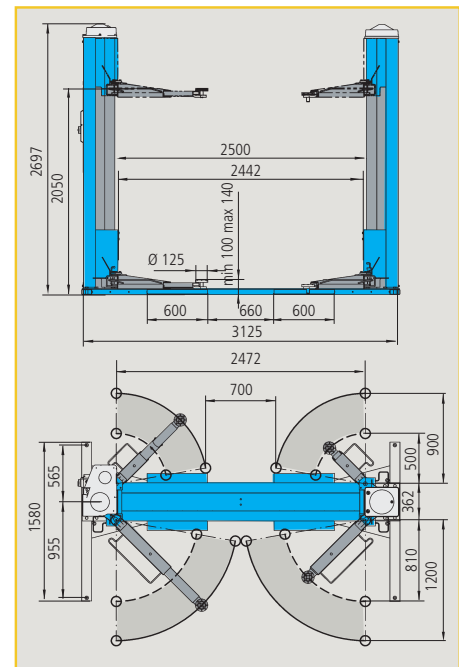
KPS 326, 327



KPS 328, 329



KPS 305,306





KPS 234HE / 3500 kg

L'esclusivo ponte a **con pedana portante** - installazione possibile anche su pavimenti che non garantiscono un ancoraggio al suolo sicuro. **Trasmissione** fra le colonne **tramite barra rotante** e scatole angolari con ingranaggi conici a bagno d'olio che non richiedono alcuna manutenzione. Bracci corti a tre stadi e bracci lunghi a due stadi per il sollevamento asimmetrico di furgoni e fuoristrada.

Exclusive lift with self supporting base - installation is possible on floor with poor surface anchorage. Shaft transmission between posts through oil filled conic gear boxes requiring no maintenance. Three-stage short arms and two-stage long arms provide asymmetric lifting of vans and off-road vehicles.


Exklusive Hebebühne mit **tragendem Grundrahmen** - Montage auch möglich auf Böden, die keine gute Fixierung erlauben. Die **Übertragung** zwischen den Säulen erfolgt **mittels einer Welle** und Winkelgetrieben mit Kegelräderpaar in Ölbad, die keiner Wartung bedürfen. Kurze Arme zweifach ausziehbar und lange Arme einmal ausziehbar zum asymmetrischen Heben von Gelände- und Lieferwagen.

KPS 234HEK / 3500 kg

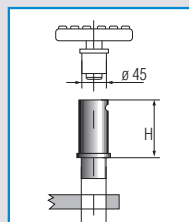
Bracci predisposti per l'**alloggiamento rapido di prolungha**.

Arms suitable for quick drop-in extensions.

Aufnahmen mit **Schnellstecksystem** erleichtern den Einsatz von Verlängerungen.



OPTION



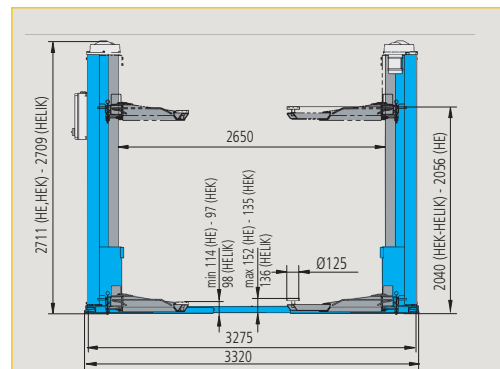
S224A3 (H=80mm)
S224A4 (H=140mm)

KPS 234HELIK / 3500 kg

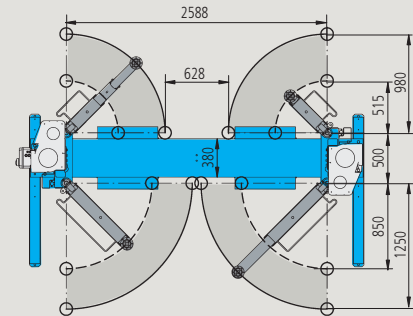
Modello equipaggiato con **4 bracci lunghi a tre stadi**: ideali per il sollevamento di furgoni e **furgonati a passo lungo**, consentono allo stesso tempo caricabilità ottimale anche per le autovetture.

Model equipped with four long three-stage arms: ideal to lift long wheel base vans and easy lifting of cars.

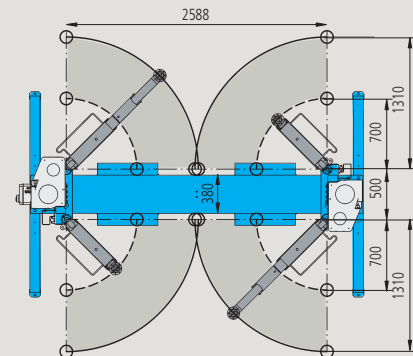
Modell mit **vier zweifach ausziehbaren langen Armen**: ideal zum Heben von **Lieferwagen auch mit langem Radstand** und garantiert auch eine optimale Aufnahme von PKW.



KPS 234 HE - HEK



KPS 234HELIK



Ravaglioli

Ravaglioli S.p.A.

40037 Sasso Marconi
Fraz. Pontecchio M.
P.O.B. 1690 - Bologna - Italia
Tel. +39 - 051 - 6781511
Fax +39 - 051 - 846349
rav@ravaglioli.com
www.ravaglioli.com

RAV France

6, Rue Longue Raie
ZAC de la Tremblaiete
91220 Le Plessis Pâte
Tel. 01.60.86.88.16
Fax 01.60.86.82.04
rav@ravfrance.fr

Ravaglioli Deutschland

Kirchenpoint 22
85354 Freising
Tel. 08165-646956
Fax 08165-646958
info@ravaglioli.de

RAV Equipment UK LTD

Prince Albert House
20 King Street
Maidenhead, SL6 1DT
Tel. 020-76286832
Fax 020-76286833
ravuk@ravaglioli.com

RAV en Belgique

Nederlandstalig
Tel. 0498-162016
Fax 016-781025
Zone Francophone
Tel. 0498-163016
Fax +32 78 055 030

RAV Equipos España

Avenida Europa 17
Pol. Ind. de Constanti
Tarragona 43120
Tel. 977 524525
Fax 977 524532
ravequipos@ravaglioli.e.telefonica.net

DRD04D(1)

